



## COMFORT

Tuto bambusovou žaluzii s šířkou lamely 25 nebo 50 mm lze montovat na stěnu nebo na strop.

Žaluzie COMFORT je vyrobena z přírodního materiálu, který zaručuje pružnost a přitom odolnost. Díky svému vzhledu a vlastnostem je žaluzie COMFORT 50 vhodná i pro instalaci do interiéru jako dělící prvek prostoru.


**Vyrábíme Vaše žaluzie ...**

**CLIMAX** 


t o n e j l e p š í p o d s l u n c e m

## Vyobrazení výrobku

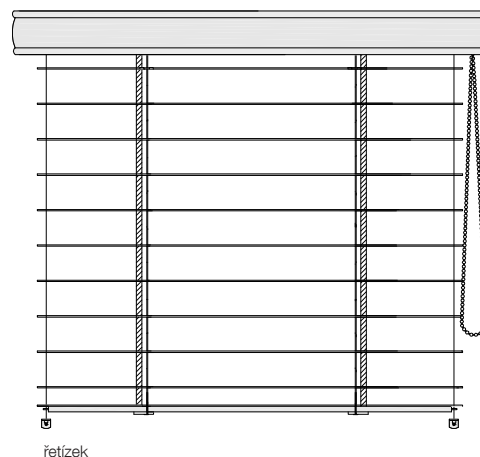
Žaluzie COMFORT 25



Žaluzie COMFORT 25



Žaluzie COMFORT 50



## Popis

### Žaluzie:

- montáž před okenní otvor, na stěnu či strop
- nelze v šikmém provedení
- horní nosič překryt bambusovou garnýží (rovná, profilovaná)

### Lamela:

- COMFORT 25 - lamela bambusová, šíře 25 mm
- COMFORT 50 - lamela bambusová, šíře 50 mm
- výběr z několika odstínů

### Ostatní komponenty:

- barevně sladěny s horním nosičem a lamelou
- možnost volby provedení bez bočního vedení nebo s bočním vedením (silon nebo ocelové lanko)

### Ovládání ruční:

- COMFORT 25, COMFORT 50 - řetízek (plast nebo kov)

### Ovládání motorické:

- elektromotor 24 V, ovládaný vypínačem, řídicí automatikou nebo dálkovým ovládáním

## Technické údaje

Typ žaluzie	Mezní rozměry			Max. plocha [m <sup>2</sup> ]
	Šířka [cm]		Výška [cm]	
	Min.	Max.	Max.	
COMFORT 25 - řetízek	50	196	300	3,6
COMFORT 50 - řetízek	50	236	300	
COMFORT 25 motor Somfy J-101	50	196	300	
COMFORT 25 motor Somfy LW 25 B83	55		120	
	59		200	
	67		300	
COMFORT 25 motor Somfy (LW) 25 + RTS*	75		120	
	79		200	
	87		300	

\* s integrovaným přijímačem DC RTS v nosiči

Při výšce žaluzie [cm]	Výška stažené žaluzie (nábalu)												
	60	80	100	120	140	160	180	200	220	240	260	280	300
COMFORT 25 - výška stažené žaluzie [cm]	11	13	15	17	19	21	23	25	27	29	31	33	35
COMFORT 50 - výška stažené žaluzie [cm]	12	13	14	16	17	18	19	20	21	23	24	25	26

Obchodní partner:

